

PLATINIUM YACHTS





PLATINIUM YACHTS

Odkryj niezwykły komfort i elegancję z Platinum Yachts. Nasze jachty oferują niezapomniane przygody na morzu, łącząc luksus z doskonałym designem. Pozwól sobie na luksusowy styl życia, który spełnia Twoje marzenia.

platinumyachts.pl

PLATINIUM YACHTS

Jesteśmy wyłącznym dealerem wyselekcjonowanych marek jachtów na rynku europejskim. Naszą działalność rozpoczęliśmy w 2016 roku, wprowadzając nową perspektywę i świeże spojrzenie na branżę jachtową. Platinum Yachts kształtuje swoją kulturę na bazie innowacji, badań i rozwoju, co sprawia, że nasze jachty nie tylko wyróżniają się wyjątkowym wyglądem, ale także dostarczają niezapomnianych wrażeń z pływania.

Współpracując z tak renomowanymi markami jak Moss Yachts i Hunters Yachts, oferujemy starannie wyselekcjonowane jednostki, które wyróżniają się na tle konkurencji nowoczesnym designem, zaawansowaną ergonomią i inteligentnym rozmieszczeniem przestrzeni życiowej. Nasze jachty zapewniają maksymalny komfort i funkcjonalność, przekształcając każdą podróż w wyjątkowe doświadczenie.

Daniel Gawryczuk
Prezes Zarządu




SPIS TREŚCI

każdy model dostosowujemy do
unikalnych potrzeb i preferencji
naszych klientów



- 04** RUBY VIP
- 08** RUBY CABIN
- 12** DIAMOND
- 16** JADE QUICK
- 22** JADE CABIN
- 28** SAPPHIRE 39 OPEN
- 34** SAPPHIRE 39 FLY
- 42** M 40 OPEN
- 48** M 40 COUPE
- 54** M 65 FLY




MOSS YACHT

PLATINIUM YACHTS

mossyacht.pl

scan
me



RUBY VIP

od **28 500 €**

cena netto podana w euro



WNĘTRZE




RUBY 5.5 CABIN



6 os.



5,50 m



90 hp

STABILNOŚĆ

Ruby VIP to model oferujący doskonały stosunek jakości do ceny. Mimo długości 5,50 metra, Ruby VIP oferuje komfort, stabilność i funkcjonalność, które przewyższają oczekiwania wobec jednostki tej wielkości. Jest idealny do wędkowania oraz rejsów po płytkich zatokach, a także zaprojektowany z myślą o łatwości manewrowania podczas cumowania i opuszczania portu.

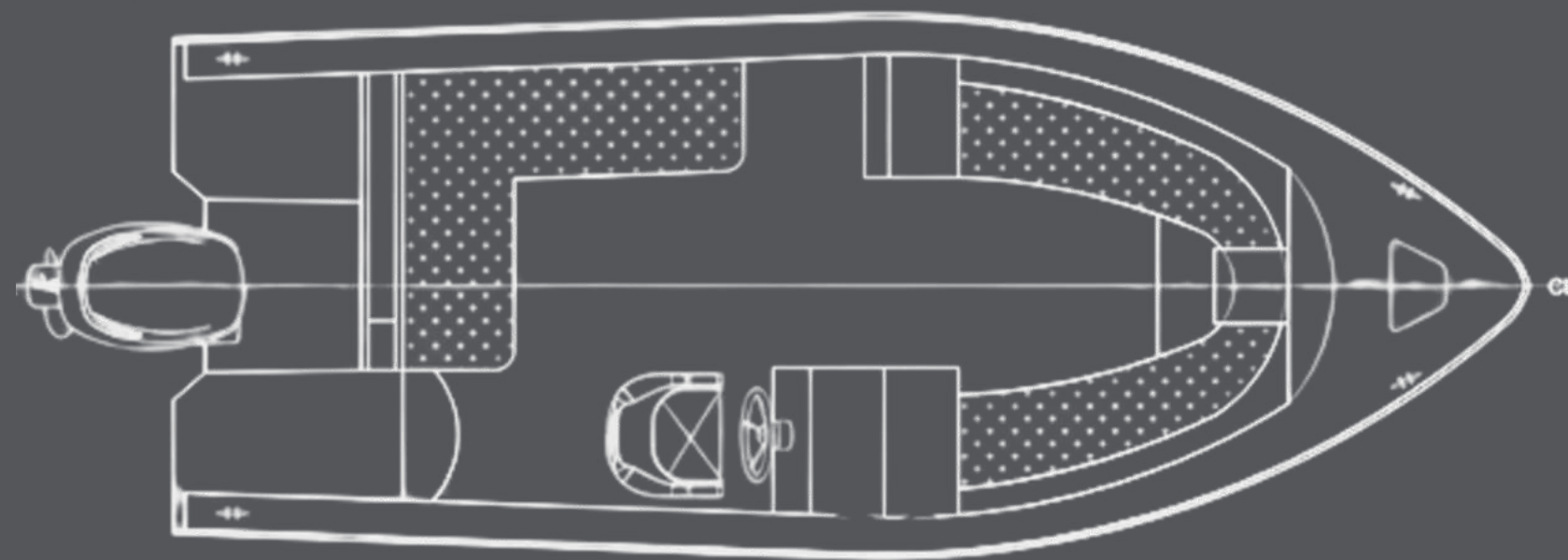


FUNKCJONALNOŚĆ

Dzięki niskiemu zanurzeniu można zbliżyć się do brzegu na głębokość 30-40 cm i swobodnie pływać w płytkich zatokach. Przednia część łodzi wyposażona jest w wygodne poduszki, które umożliwiają relaks w promieniach słońca.



PLATINIUM YACHTS



DŁUGOŚĆ CAŁKOWITA 5,50 m

WYSOKOŚĆ CAŁKOWITA 1,05 m

SZEROKOŚĆ CAŁKOWITA 2,20 m

ZANURZENIE MAX. 0,50m

MASA CAŁKOWITA 500 kg

MOC MAKSYMALNA 90 KM

PRĘDKOŚĆ MAX. 40 węzłów

KATEGORIA PROJEKTU C

LIMIT ZAŁOGI 6 osób

scan me 



RUBY CABIN

od **29 800 €**

cena netto podana w euro



WNĘTRZE



RUBY 5.5 CABIN



6 os.



5,50 m



90hp



1

WYGODA

Ruby Cabin, dzięki przestronnej kabinie, jest idealnym wyborem dla osób, które chcą spędzić komfortowo czas podczas dłuższych rejsów. Zewnętrzna strefa wypoczynkowa, połączona z tarasem do opalania na dachu kabiny, oferuje równowagę i wygodę na 5,50-metrowej łodzi.



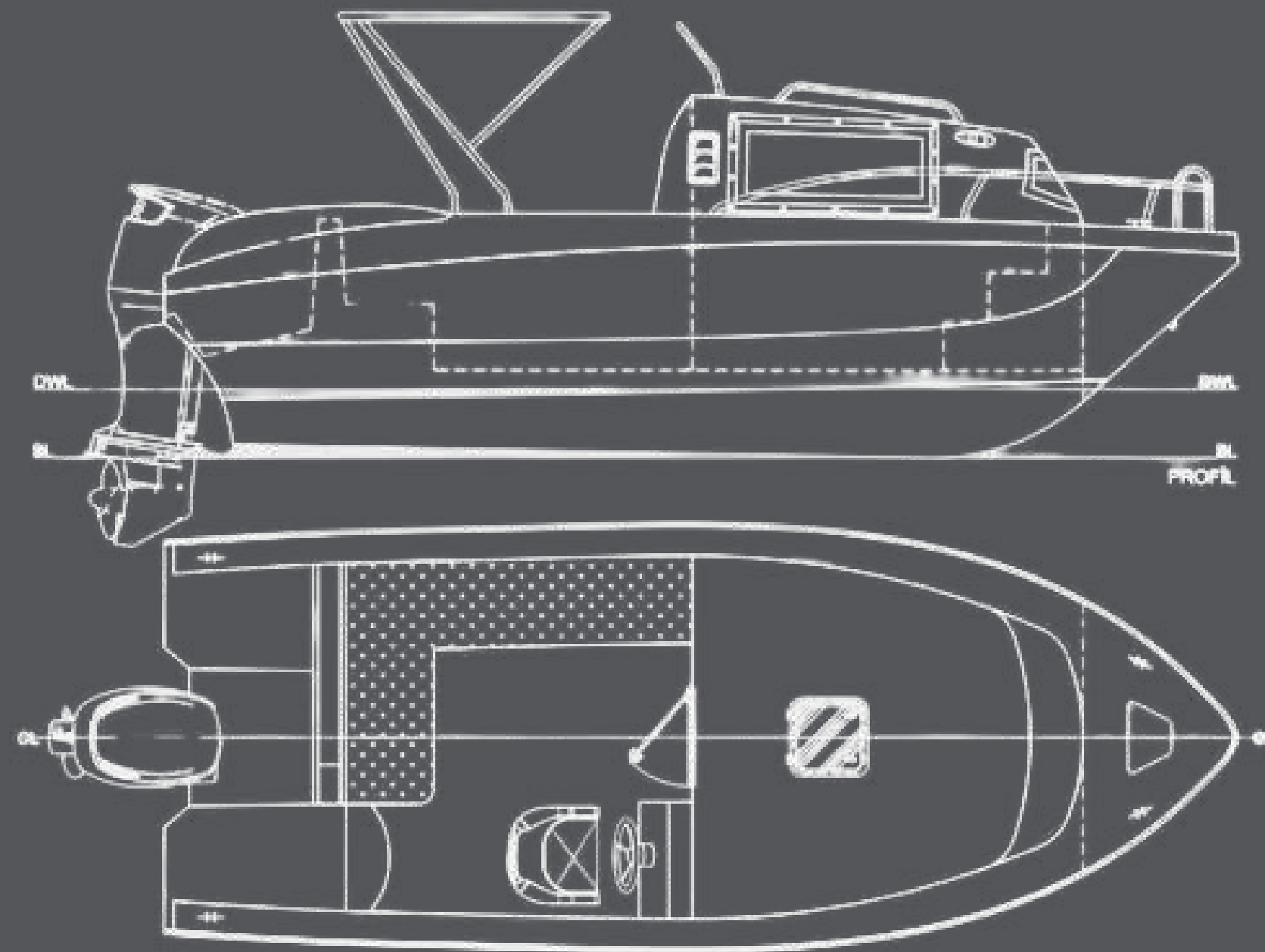
RÓWNOWAGA

Imponujący wygląd Ruby Cabin zawdzięcza wielowarstwowej konstrukcji i szerokim płozom, które stykają się z wodą. Dzięki temu problem równowagi zostaje całkowicie wyeliminowany, niezależnie od liczby osób na pokładzie.





PLATINIUM YACHTS



DŁUGOŚĆ CAŁKOWITA 5,50 m

WYSOKOŚĆ CAŁKOWITA 1,75 m

SZEROKOŚĆ CAŁKOWITA 2,20 m

ZANURZENIE MAX. 0,50m

MASA CAŁKOWITA 600 kg


MOC MAKSYMALNA 90 KM

PRĘDKOŚĆ MAX. 40 węzłów

KATEGORIA PROJEKTU C

LIMIT ZAŁOGI 6 osób

scan
me



DIAMOND

od **48 500 €**

cena netto podana w euro



WNĘTRZE



DIAMOND 7.0



8 os.



7,00 m



200hp

PRZESTRZEŃ

Diamond to idealny wybór dla większych grup dzięki swojej funkcjonalnej przestrzeni i dużej liczbie miejsc siedzących. Wyposażony w kuchnię, schowki i toaletę, jest gotowy na każdą podróż, zarówno krótką, jak i długą.

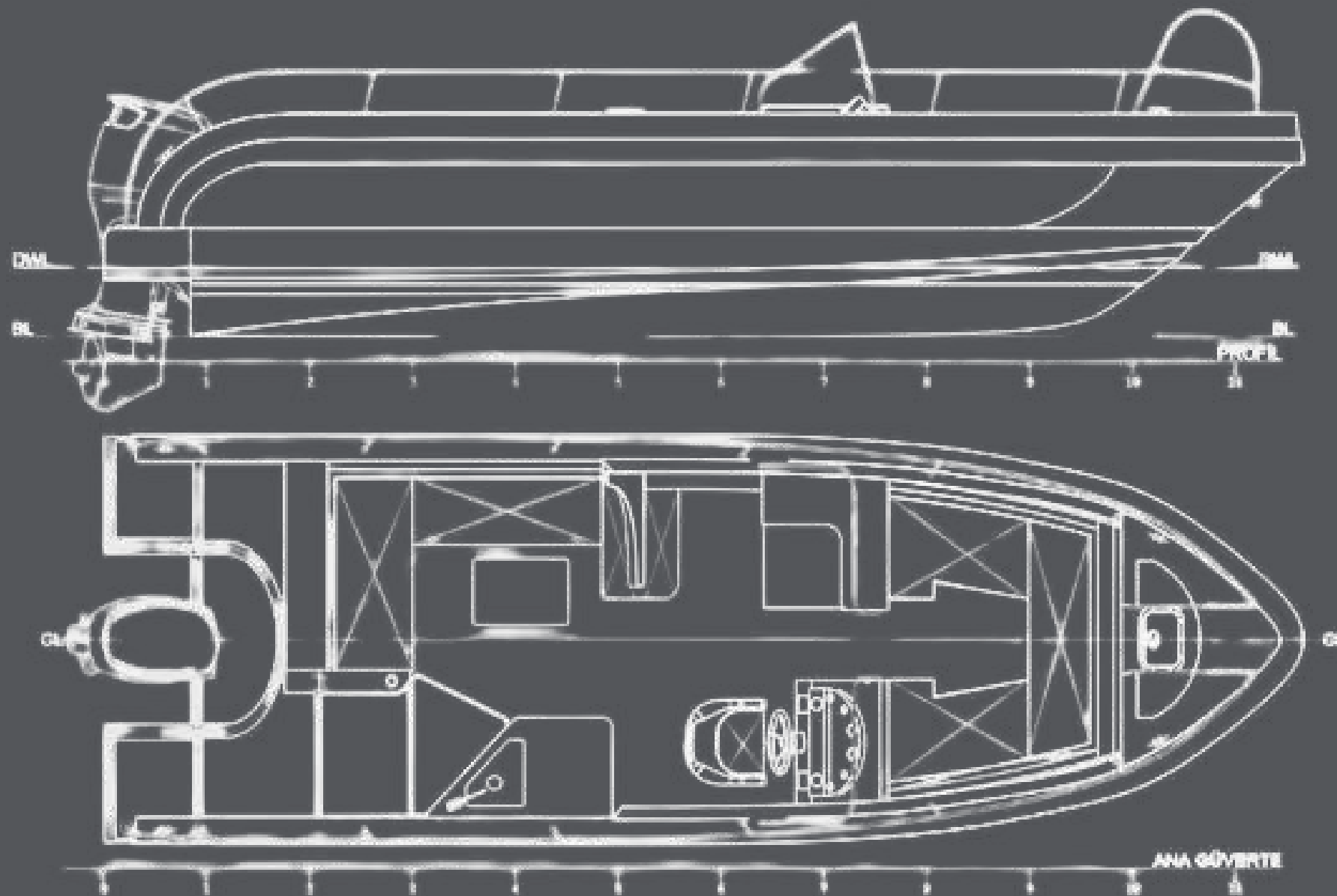


KOMFORT

Dwie przestronne strefy wypoczynkowe idealnie nadają się do przyjmowania gości. Przednia część łodzi wyposażona jest w standardowe poduszki, umożliwiające relaks w słońcu. Słonecznik, który może całkowicie zastąpić przestrzeń od środka łodzi do przednich materacy do opalania, zapewnia komfort kabiny bez utraty miejsca do siedzenia



PLATINIUM YACHTS



DŁUGOŚĆ CAŁKOWITA 7,0 m

WYSOKOŚĆ CAŁKOWITA 1,20 m

SZEROKOŚĆ CAŁKOWITA 2,35 m

ZANURZENIE MAX. 0,40 m

MASA CAŁKOWITA 1 100 kg

MOC MAKSYMALNA 200 KM

PRĘDKOŚĆ MAX. 52 węzłów

KATEGORIA PROJEKTU C

LIMIT ZAŁOGI 8 osób

scan
me



JADE QIUCK

od **85 000 €**

cena netto podana w euro



8 os.



7,95 m



2x150hp



1

ERGONOMIA

JADE QUICK to idealne połączenie komfortu i funkcjonalności. Dzięki swojej lekkości, już z jednym silnikiem zaburtowym zapewnia doskonałe osiągi i wygodę użytkowania. Dla miłośników prędkości oferujemy również opcję z dwoma silnikami, gwarantującą jeszcze większą dynamikę i wyjątkowe wrażenia z rejsu.



FUNKCJONALNOŚĆ

Przemyślana przestrzeń łącząca kuchnię z zewnętrznym salonem, oddzielona nowoczesnymi przesuwными drzwiami, oferuje niebywałą funkcjonalność. Kabina wyposażona w obszerne łóżko jest idealna na dłuższe wyprawy, zapewniając komfort i wygodę.



JADE QUICK

FUNKCJONALNOŚĆ

Każdy element został starannie zaprojektowany, aby zapewnić maksymalny komfort i wszechstronność, sprawiając, że każdy rejs staje się wyjątkowym przeżyciem.

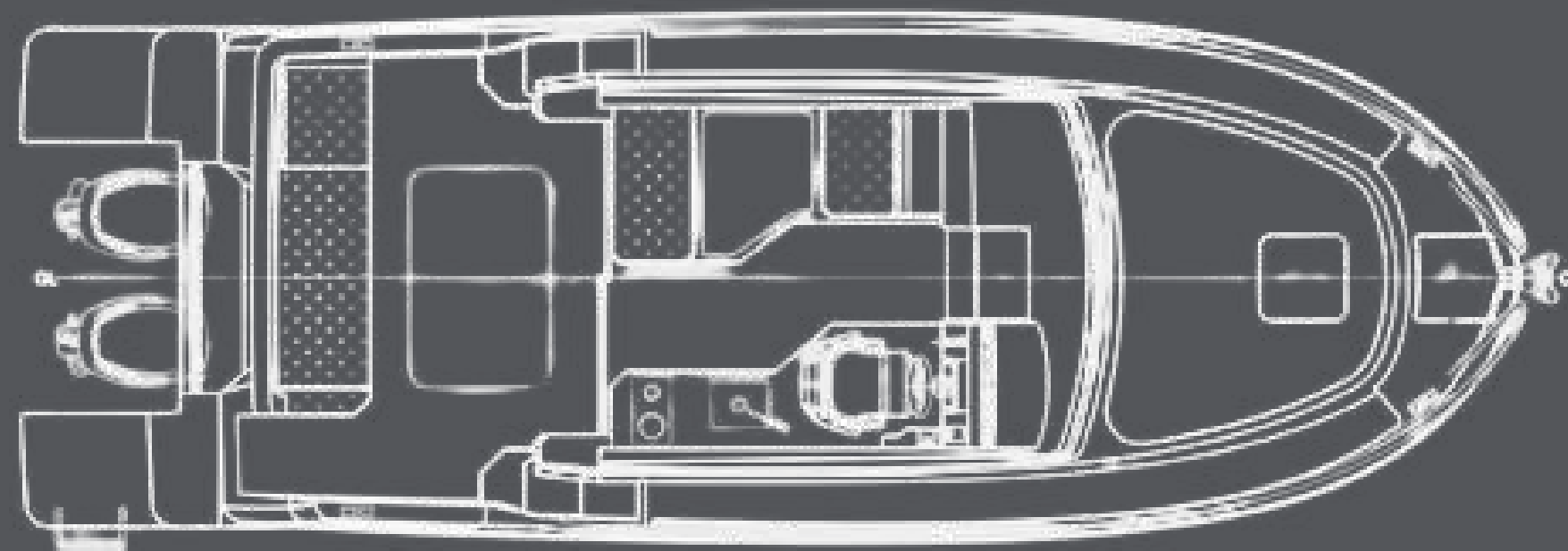



ERGONOMIA

Dodatkowo, na dziobie łodzi znajduje się przestrzeń relaksacyjna, imponująca jak na te rozmiary jednostki. To miejsce idealne do opalania i wypoczynku, co dodaje łodzi dodatkowego uroku i funkcjonalności.



PLATINIUM YACHTS



DŁUGOŚĆ CAŁKOWITA	7,95 m
WYSOKOŚĆ CAŁKOWITA	2,00 m
SZEROKOŚĆ CAŁKOWITA	3,10 m
ZANURZENIE MAX.	0,50 m
MASA CAŁKOWITA	1 850 kg
MOC MAKSYMALNA	2x150 KM zewn.
PRĘDKOŚĆ MAX.	40 węzłów
KATEGORIA PROJEKTU	C
LIMIT ZAŁOGI	8 osób

scan me 



JADE CABIN

od **132 500 €**


cena netto podana w euro



8 os.



10,20 m



2x300hp



2


PRZESTRZEŃ

Z Jade możliwe są niezwykle doświadczenia na wodzie, Jacht oferuje czteroosobowe łóżko i przestronną strefę wypoczynkową, starannie zaprojektowaną kuchnię i funkcjonalne wnętrze, zapewniające najwyższą wygodę.



WYGODA

Łódź jest przystosowana do silników zaburtowych i stacjonarnych. W przypadku wyboru silnika stacjonarnego, można dodać opcjonalną strefę wypoczynkową z tyłu, co zwiększa długość łodzi do 10,20 metra.



JADE 9.0

BALANS

Na wieczorny relaks pod gwiazdami idealnym miejscem jest szeroki pokład słoneczny na dziobie łodzi.

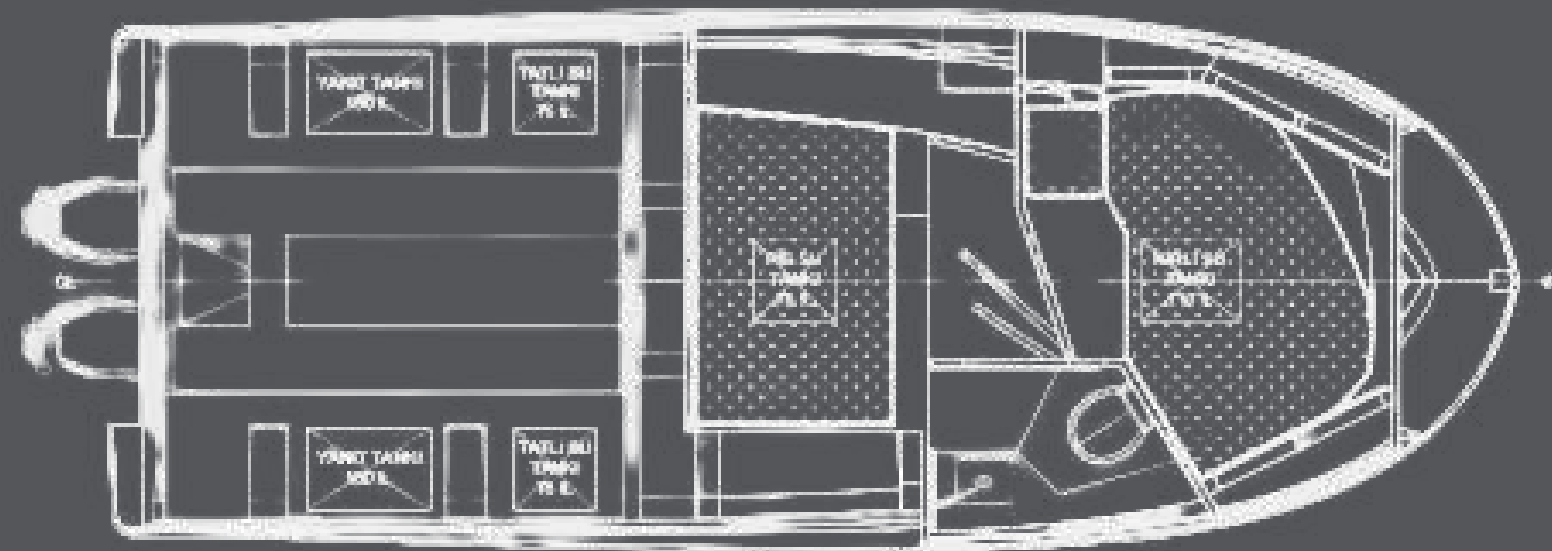
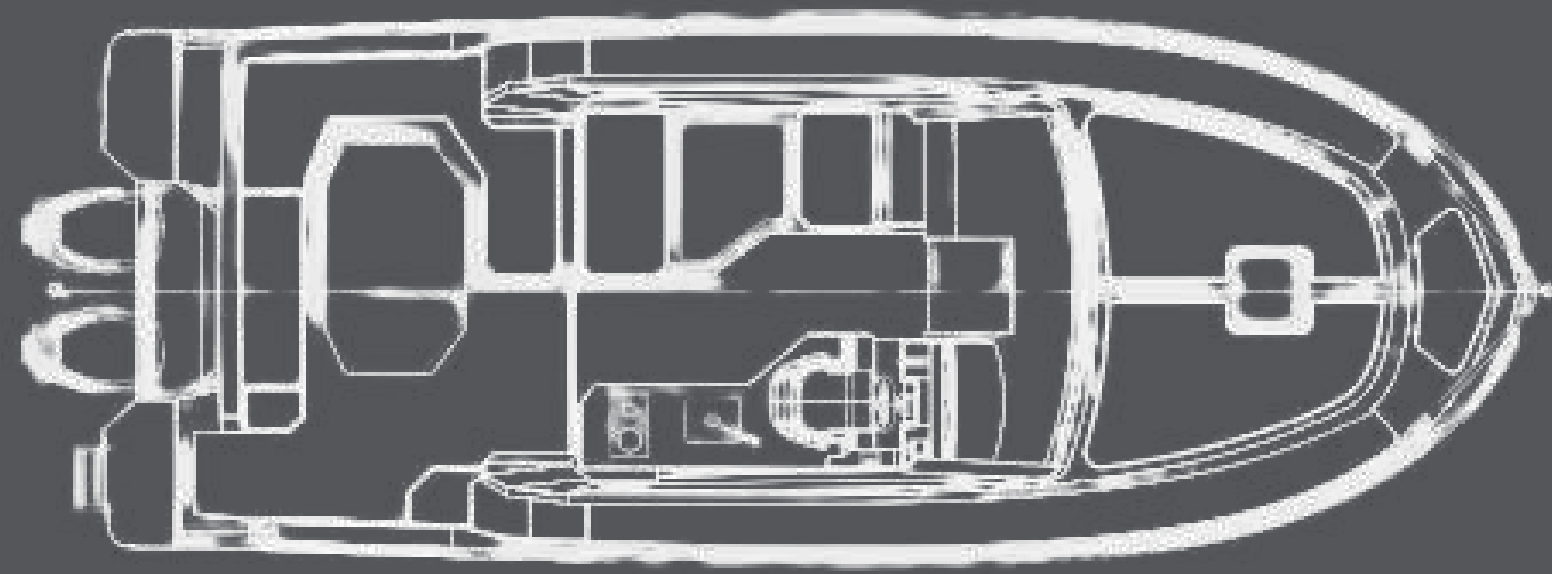


KOMFORT

Przestronna strefa z dwupalnikową kuchenką i szafkami oraz strefa wypoczynkowa z tyłu, mieszcząca 8-9 osób, sprawiają, że każda podróż jest przyjemniejsza i smaczniejsza.



PLATINIUM YACHTS



DŁUGOŚĆ CAŁKOWITA 10,20 m

WYSOKOŚĆ CAŁKOWITA 2,15 m

SZEROKOŚĆ CAŁKOWITA 3,25 m

ZANURZENIE MAX. 0,60 m

MASA CAŁKOWITA 3 630 kg

MOC MAKSYMALNA 2x300 KM zewn.

PRĘDKOŚĆ MAX. 40 węzłów

KATEGORIA PROJEKTU C

LIMIT ZAŁOGI 10 osób

scan me 



SAPPHIRE 39 OPEN

od **350 000 €**


cena netto podana w euro



12 os.



11,95 m



2x370hp



3




SAPPHIRE OPEN





SAPPHIRE OPEN



ELEGANCJA

W dolnej części jachtu znajduje się funkcjonalna kuchnia, przestronna główna kabina oraz dwie dodatkowe kabiny, każda z dwoma łózkami, co umożliwia komfortowy pobyt dla większej grupy gości. Dwie łazienki zapewniają wygodę i prywatność. Na pokładzie zintegrowano dwie strefy wypoczynkowe: na dziobie i rufie jachtu, które oferują obszerne miejsca do opalania się i relaksu.

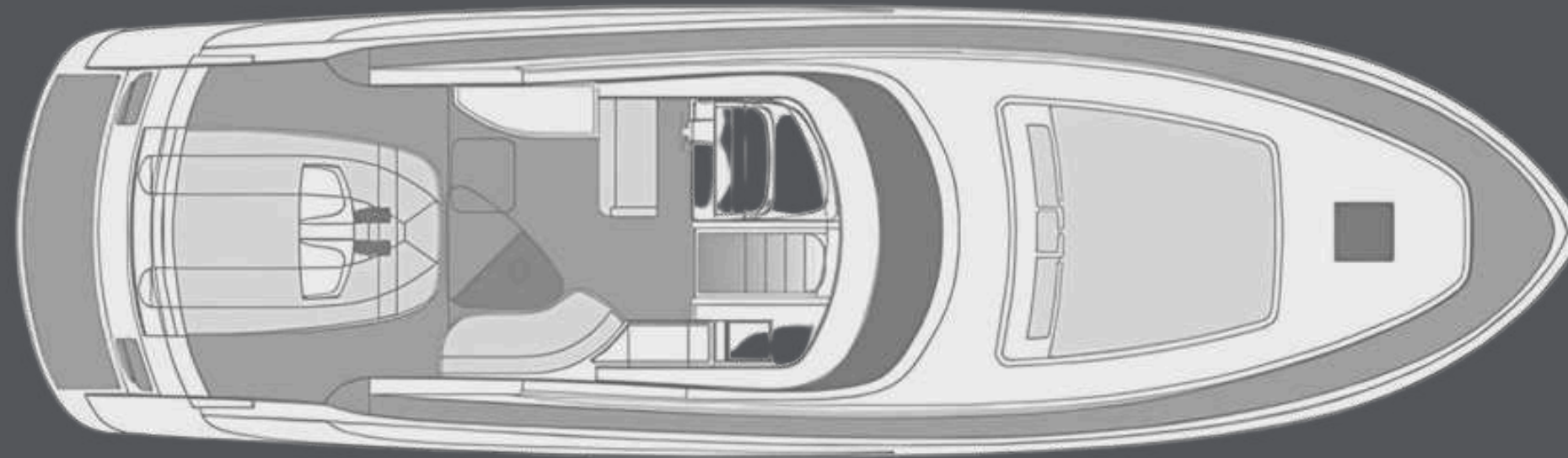


STYL

Na jachcie zastosowano ekskluzywne materiały, które podkreślają zarówno luksusowy charakter, jak i przemyślaną przestronność jego wnętrza. Delikatna paleta barw elegancko akcentuje wyrefinowany styl jednostki, tworząc atmosferę spokoju i luksusu.



PLATINIUM YACHTS



DŁUGOŚĆ CAŁKOWITA 11,95 m

SZEROKOŚĆ CAŁKOWITA 3,70 m

ZANURZENIE MAX. 0,90 m

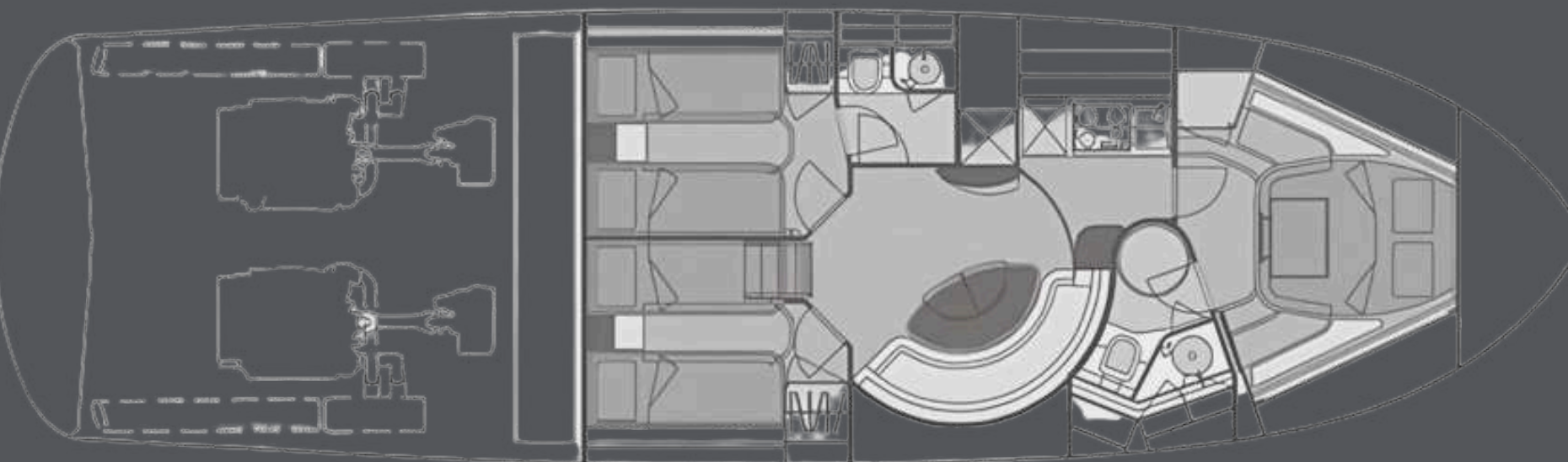
MASA CAŁKOWITA 5 650 kg

MOC MAKSYMALNA 2x370 KM

PRĘDKOŚĆ MAX. 35 węzłów


KATEGORIA PROJEKTU C

LIMIT ZAŁOGI 12 osób





scan
me



SAPPHIRE 39 FLY

od **375 000 €**


cena netto podana w euro



12 os.



11,95 m



2x370hp



3

KOMFORT

Shappire oferuje niezwykły komfort dzięki trzem przestronnym kabinom oraz ergonomicznie zaprojektowanej kuchni w dolnej części jachtu. Każda kabina zapewnia wygodne łóżka i dużo miejsca do przechowywania, co sprawia, że podróżowanie jest prawdziwą przyjemnością.



PRZESTRONNOŚĆ

Jacht o długości 11,95 m jest doskonałym kompromisem między przestronnością a łatwością manewrowania. Flybridge na dachu dodatkowo powiększa przestrzeń użytkową, oferując idealne miejsce do relaksu na świeżym powietrzu.



SAPPHIRE 39



FUNKCJONALNOŚĆ

Przemyślane wykorzystanie przestrzeni wewnątrz jachtu gwarantuje wygodę i praktyczność. Przestronne kabiny, dobrze rozmieszczone schowki i ergonomiczne rozwiązania sprawiają, że każda podróż jest wygodna i bezproblemowa. Wnętrza zostały zaprojektowane tak, aby maksymalnie wykorzystać dostępne miejsce, zapewniając jednocześnie komfort i łatwość użytkowania.




ERGONOMIA

Każdy detal łazienki został starannie przemyślany, aby zapewnić użytkownikom maksymalną wygodę. Praktyczne rozmieszczenie urządzeń i liczne schowki ułatwiają codzienne korzystanie z łazienki.



PLATINIUM YACHTS



DŁUGOŚĆ CAŁKOWITA 11,95 m

SZEROKOŚĆ CAŁKOWITA 3,70 m

ZANURZENIE MAX. 0,90 m

MASA CAŁKOWITA 6 200 kg

MOC MAKSYMALNA 2x370 KM

PRĘDKOŚĆ MAX. 35 węzłów

KATEGORIA PROJEKTU C

LIMIT ZAŁOGI 12 osób



PLATINIUM YACHTS

Oferujemy szeroki wybór jachtów, które spełniają najbardziej wyszukane oczekiwania. Nasze projekty łączą nowoczesne rozwiązania z elegancją i funkcjonalnością, dzięki czemu każdy rejs jest wyjątkowym przeżyciem.

scan
me



 HUNTERS
YACHT

PLATINIUM YACHTS

huntersyacht.pl

scan me 



M 40 OPEN

od **535 000 €**


cena netto podana w euro



12 os.



11,95 m



2x400hp



2+1



MOC I PRECYZJA

STARANNIE WYKONANY Z
DBAŁOŚCIĄ O NAJDROBNIJSZE
SZCZEGÓŁY



DESIGN BEZ GRANIC

M 40 OPEN TO DOWÓD NA
DOSKONAŁE POŁĄCZENIE FORMY
I FUNKCJI
ELEGANCKIE LINIE I
NOWOCZESNY DESIGN JACHTU
ŚWIADCZĄ O JEGO
WYRAFINOWANIU




HARMONIA POŁĄCZEŃ

POŁĄCZENIE WYSOKIEJ JAKOŚCI
MATERIAŁÓW I
NAJNOWOCZEŚNIEJSZEJ
TECHNOLOGII



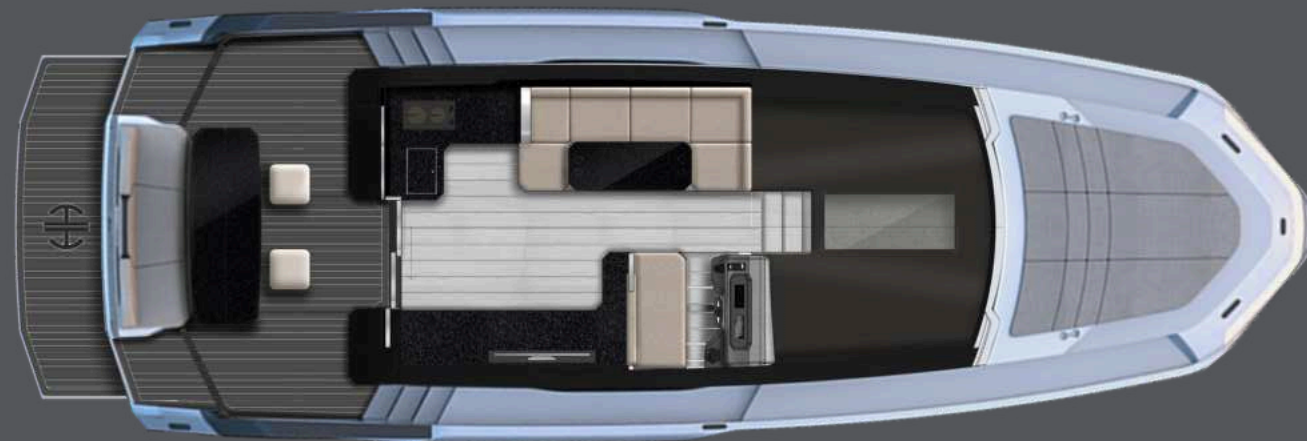
PLATINIUM YACHTS



DŁUGOŚĆ CAŁKOWITA 11,95 m

SZEROKOŚĆ CAŁKOWITA 4,20 m

ZANURZENIE MAX. 0,75 m



MASA CAŁKOWITA 8 160 kg

MOC MAKSYMALNA 2x440 KM

PRĘDKOŚĆ MAX. 30 węzłów



KATEGORIA PROJEKTU C

LIMIT ZAŁOGI 12 osób

scan
me




M 40 COUPE

od **550 000 €**


cena netto podana w euro



12 os.



11,95 m



2x440hp



2+1



LUKSUSOWE WNETRZE

WNĘTRZE JEST ŚWIADECTWEM
KOMFORTU I STYLU, STARANNIE
ZAPROJEKTOWANE, ABY
ZAPEWNIĆ WCIĄGAJĄCE
DOŚWIADCZENIE



KOMFORT SPOTYKA ELEGANCJĘ

KAŻDY DETAL ODZWIERCIEDLA
ZAANGAŻOWANIE W
PONADCZASOWY DESIGN,
ZAPEWNIĄC, ŻE WNĘTRZE
POZOSTANIE SYMBOLEM
WYRAFINOWANIA NAWET PO
DEKADACH




MATERIAŁY NOWEJ ERY

STARANNIE WYBRANE
MATERIAŁY, KTÓRE NIE TYLKO
PRZYCZYNIĄ SIĘ DO LEKKIEJ
KONSTRUKCJI JACHTU, ALE
RÓWNIEŻ ZWIĘKSZAJĄ JEGO
TRWAŁOŚĆ.



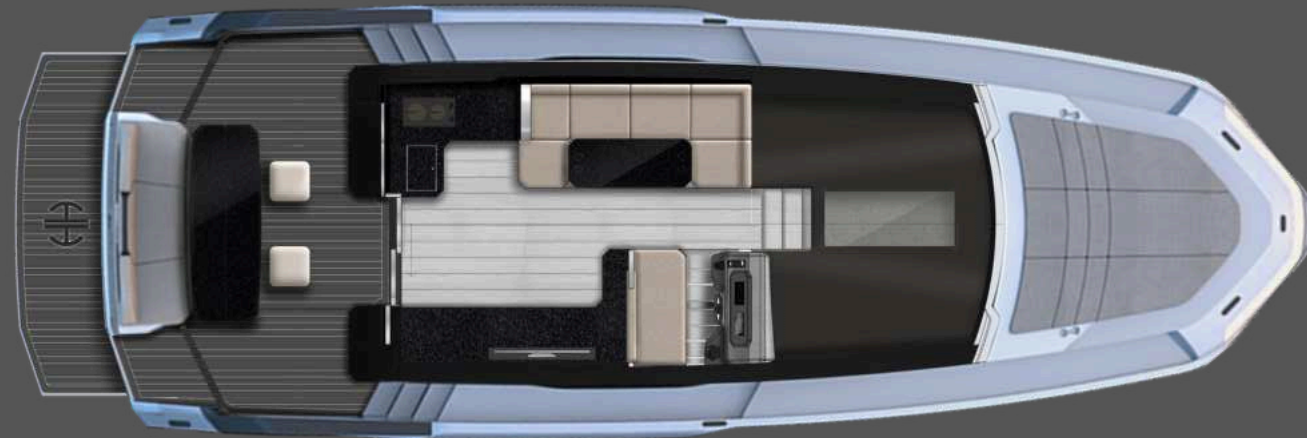
PLATINIUM YACHTS



DŁUGOŚĆ CAŁKOWITA 11,95 m

SZEROKOŚĆ CAŁKOWITA 4,20 m

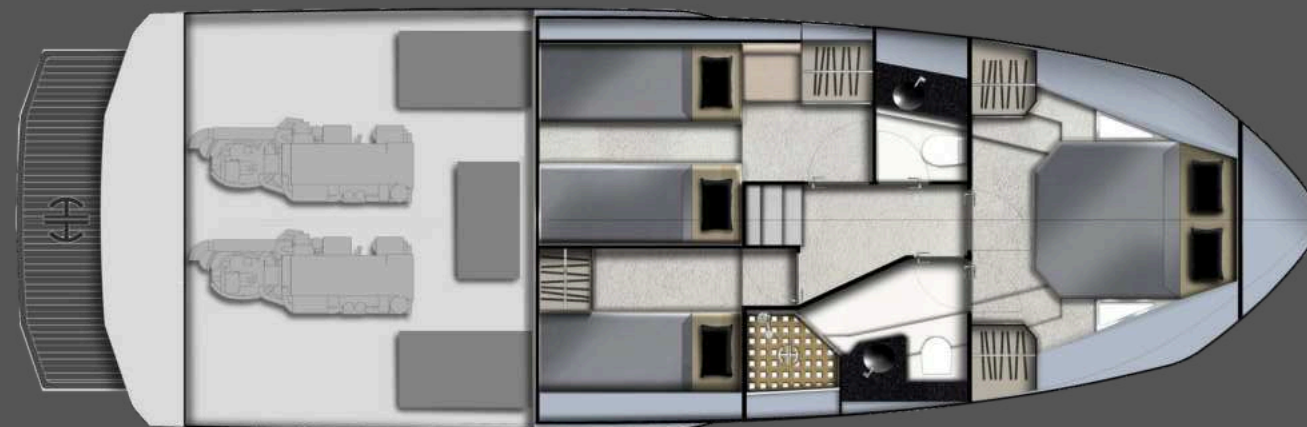
ZANURZENIE MAX. 0,75 m



MASA CAŁKOWITA 8 630 kg

MOC MAKSYMALNA 2x440 KM

PRĘDKOŚĆ MAX. 30 węzłów



KATEGORIA PROJEKTU C

LIMIT ZAŁOGI 12 osób

scan me 



M 65 FLY

ZAPYTAJ O CENĘ €


cena netto podana w euro



15 os.



20,60 m



3x440hp



3+1



HARMONIA LUKSUSU

TO COŚ WIĘCEJ NIŻ JACHT, TO PRZESTRZEŃ ŻYCIOWA, GDZIE LUKSUS I KOMFORT ŁĄCZĄ SIĘ W HARMONII



PERFEKCJA NA WODZIE

OD POLEROWANYCH
WYKOŃCZEŃ Z DREWNA PO
ZAAWANSOWANE SYSTEMY
NAWIGACYJNE, KAŻDY ELEMENT
ZOSTAŁ ZAPROJEKTOWANY, ABY
PODNIĘĆ TWOJE
DOŚWIADCZENIA NA WODZIE.



UNIKALNA ESTETYKA

DESIGNERSKIE FORMY I
UNIKATOWE KOLORY
HARMONIJNIE ŁĄCZĄ SIĘ
TWORZĄC PRZESTRZENIE PEŁNE
LUKSUSU

WKRO CZ Z NAMI DO ŚWIATA WYRAF INOWANEGO LUKSUSU

Wyjątkowa dbałość, doświadczenie i precyzja w
wykonaniu .

To nie tylko jacht to przedłużenie twojej pasji do
morza




ELEGANCKIE LINIE I PONADCZASOWY DESIGN

Każdy detal został starannie zaprojektowany, aby
zapewnić niezapomniane wrażenia estetyczne i
funkcjonalne





ZALOOGA





PLATINIUM YACHTS

DŁUGOŚĆ CAŁKOWITA 20,60 m

SZEROKOŚĆ CAŁKOWITA 6,36 m

ZANURZENIE MAX. 1,00 m

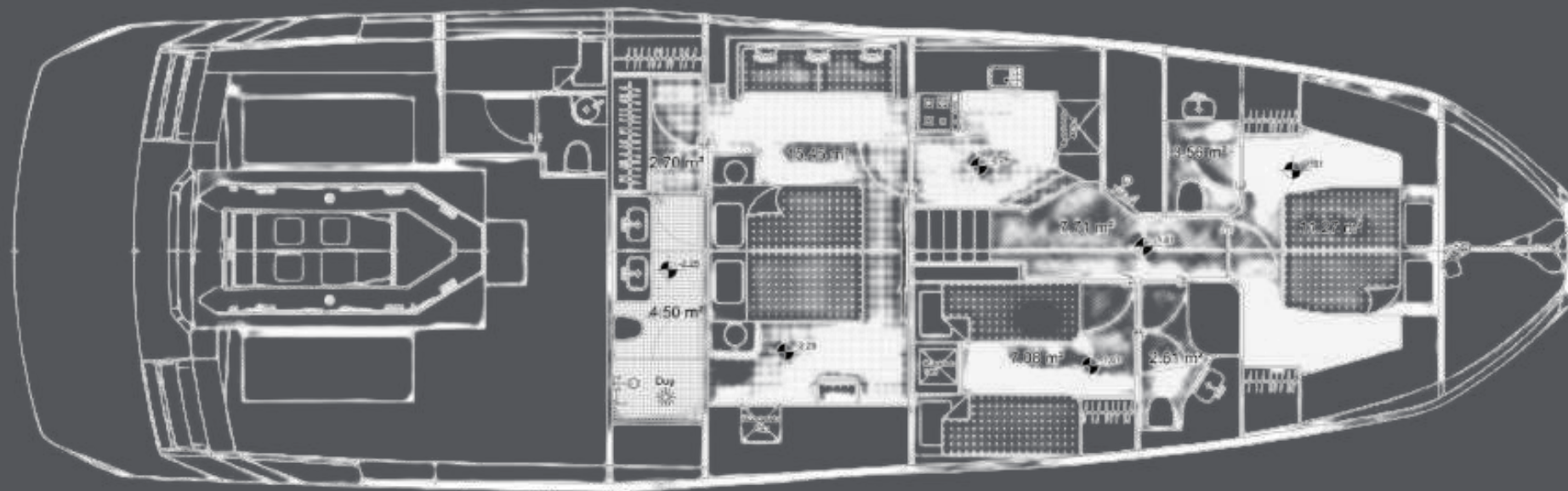
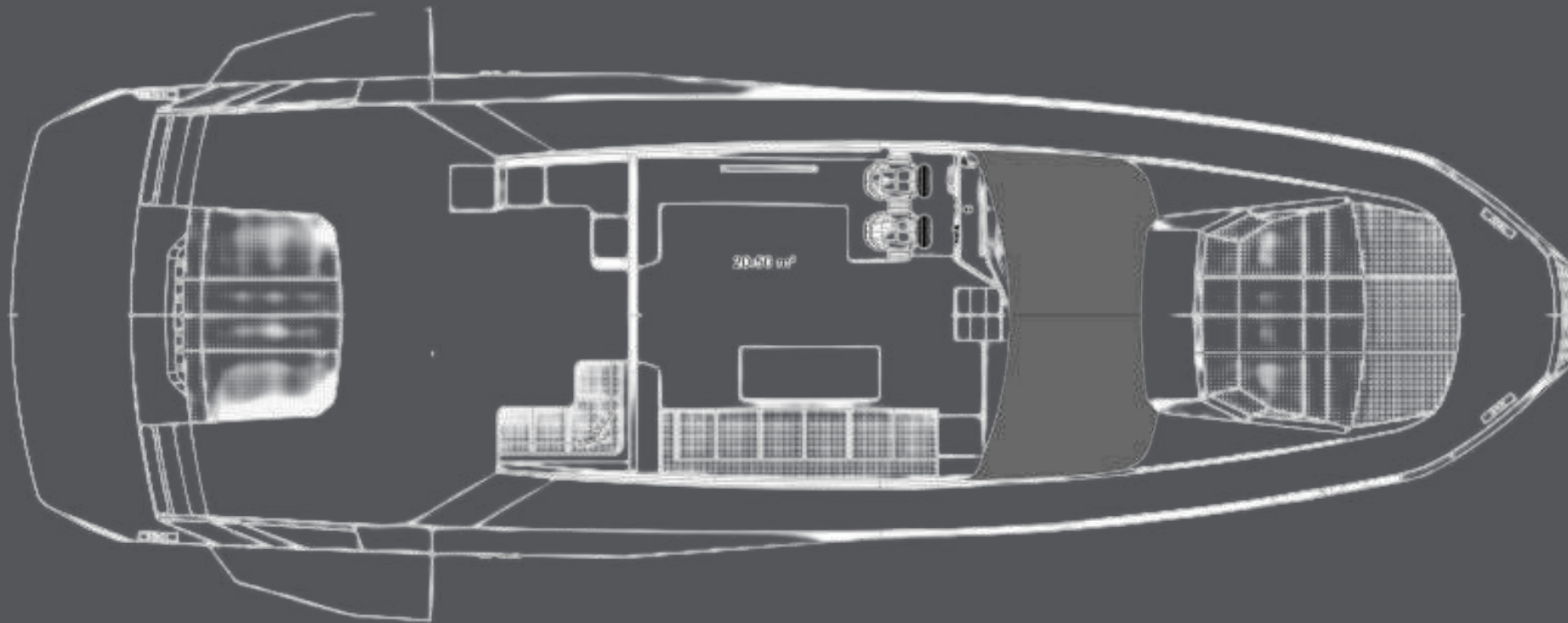
MASA CAŁKOWITA 38 000 kg

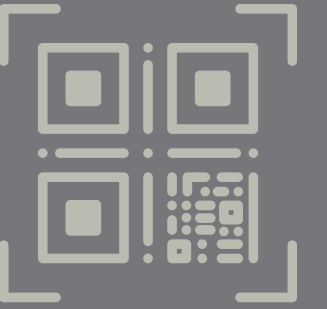
MOC MAKSYMALNA 3x440 KM

PRĘDKOŚĆ MAX. 42 węzłów

KATEGORIA PROJEKTU B

LIMIT ZAŁOGI 15 osób





PLATINIUM YACHTS



+48 608 452 453



Platinum Yachts Sp. z o.o.
03-707 Warszawa ul. Floriańska 6 /U2



biuro@platinumyachts.pl



www.platinumyachts.pl